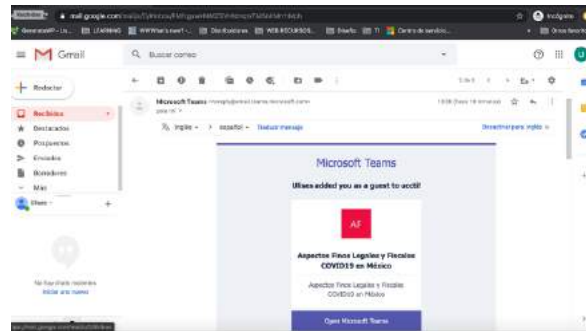
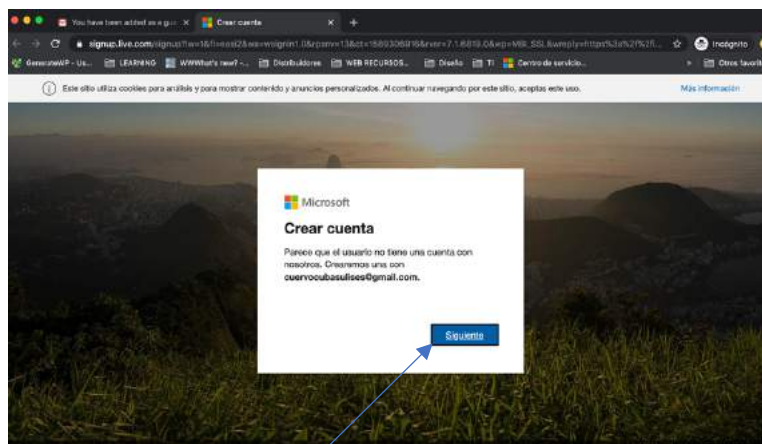


Procedimiento para utilizar la plataforma Microsoft Teams, cuando no se tiene cuenta de hotmail. Es decir cuando se quiere usar una cuenta de gmail u otro servidor.

1. Para poder ingresar a una videoconferencia o capacitación impartida por el Colegio de Contadores se le hará llegar la invitación al correo que tiene registrado en el Colegio.
2. Abra su correo electrónico y en su buzón tendrá un correo como el siguiente:



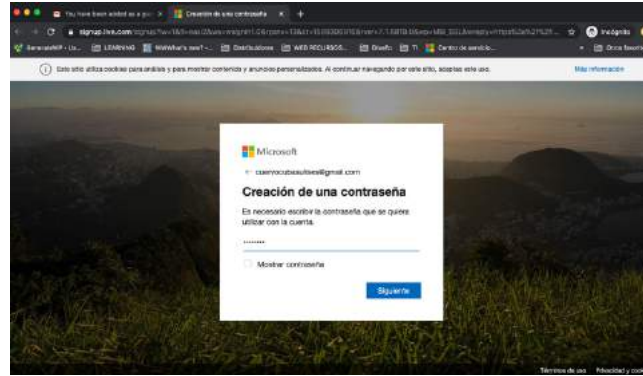
3. Haga clic en el botón morado con el texto Open Microsoft Teams y se le abrirá una ventana como la siguiente:



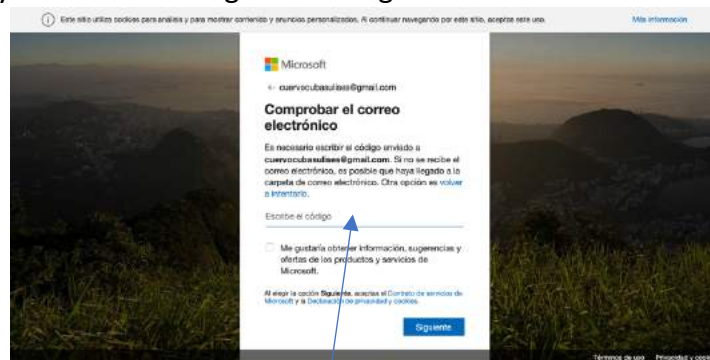
4. En la imagen anterior le indica que debe crear una cuenta para utilizar teams debe pulsar el botón siguiente y le mostrará la siguiente imagen.

www.ccp.x.edu.mx

Circuito Rafael Guizar y Valencia (Av. Arco Sur)
y Prolongación Rébsamen No. 24
Col. Reserva Territorial Nuevo Xalapa
C.P. 91095, Xalapa, Ver.



5. En la imagen anterior le pide que defina una contraseña, la cual puede ser diferente a la contraseña que utiliza para su correo, le recomiendo anotarla ya que será su acceso a la herramienta teams, una vez que defina su contraseña dele el botón siguiente y le mostrará la siguiente imagen.



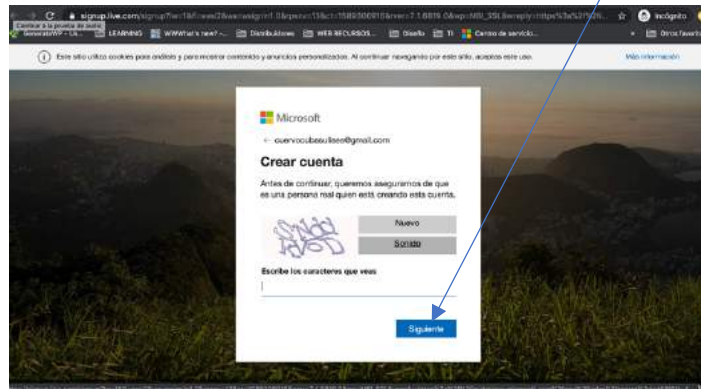
6. En su correo electrónico tiene un correo con el código que le envío la herramienta abra su correo y escriba el código, le muestro un ejemplo del correo con el código.



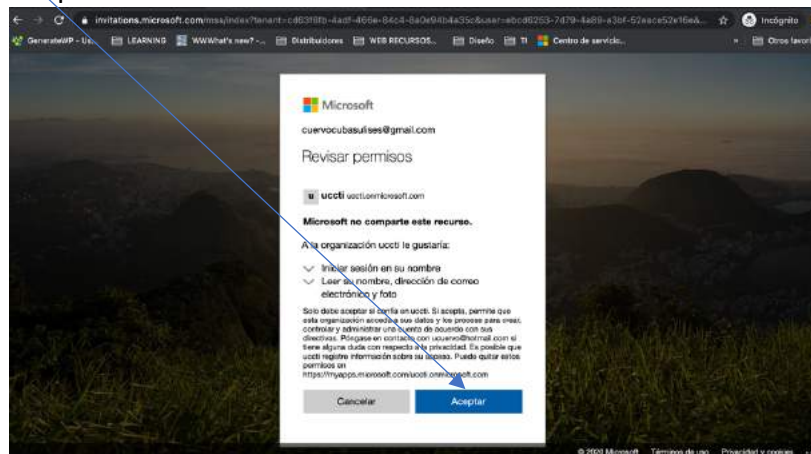
www.ccp.x.edu.mx

Circuito Rafael Guizar y Valencia (Av. Arco Sur)
y Prolongación Rébsamen No. 24
Col. Reserva Territorial Nuevo Xalapa
C.P. 91095, Xalapa, Ver.

- Una vez que introduce el código debe pulsar el botón siguiente y se le mostrará la siguiente imagen, en la cual debe escribir las letras, las imágenes son ilustrativas en cada caso las imágenes con las letras son diferentes. **Captcha sistema de seguridad.** Una vez que escribimos las letras pulsamos el botón siguiente



- Al pulsar el botón siguiente se te mostrará la siguiente imagen y debemos pulsar el botón Aceptar



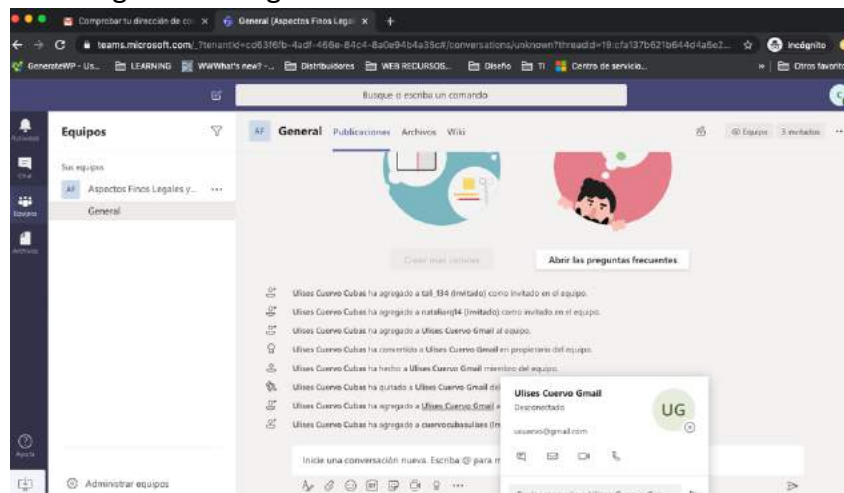
www.ccp.x.edu.mx

Circuito Rafael Guizar y Valencia (Av. Arco Sur)
y Prolongación Rébsamen No. 24
Col. Reserva Territorial Nuevo Xalapa
C.P. 91095, Xalapa, Ver.

9. Al pulsar el botón aceptar se nos muestra la siguiente imagen y debemos hacer clic botón con el el texto **Usar la aplicación web en su lugar** y con esto no tendremos que instalar la aplicación.



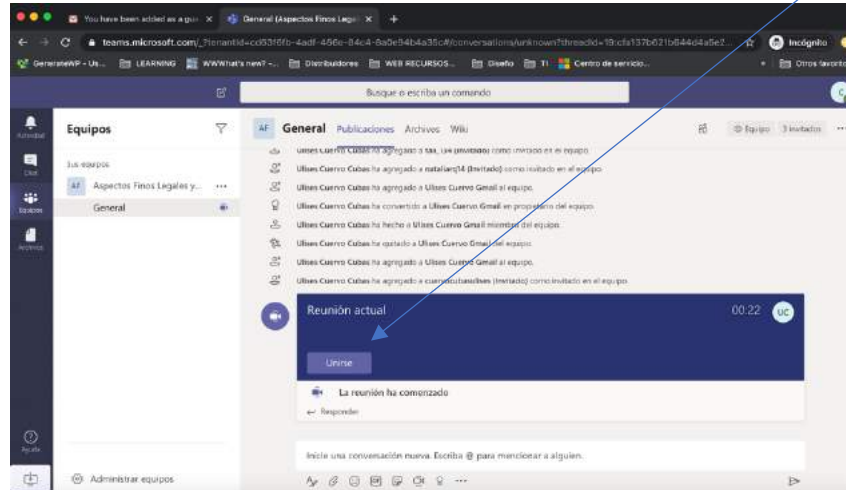
10. Al hacer clic en el el botón con el el texto **Usar la aplicación web en su lugar** se mostrará la siguiente imagen.



www.ccp.x.edu.mx

Circuito Rafael Guizar y Valencia (Av. Arco Sur)
y Prolongación Rébsamen No. 24
Col. Reserva Territorial Nuevo Xalapa
C.P. 91095, Xalapa, Ver.

11. Al iniciar la reunión en su plataforma le aparecerá esta opción para unirse a la videoconferencia o capacitación debemos hacer clic en el botón Unirse



Nota: el procedimiento de registro solo se realiza una vez, cuando vuelva a participar en una capacitación a distancia, le llegará el correo con la invitación y deberá entrar con su cuenta de gmail y la contraseña que definió en el paso número 4.

www.ccp.x.edu.mx

Circuito Rafael Guizar y Valencia (Av. Arco Sur)
y Prolongación Rébsamen No. 24
Col. Reserva Territorial Nuevo Xalapa
C.P. 91095, Xalapa, Ver.